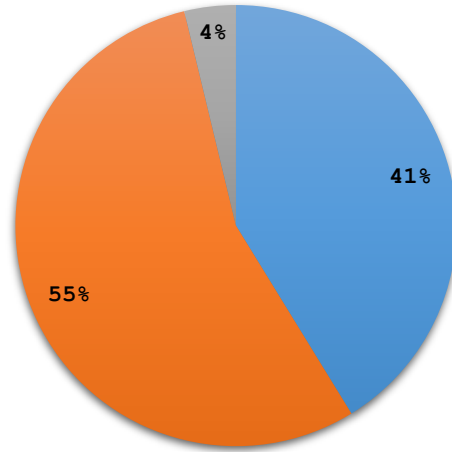


## Öğrenci Memnuniyet Anketleri

2023 yılında Üniversite genelinde Öğrencilere yönelik olarak gerçekleştirilen, katılımcı sayısının 1610 olduğu memnuniyet anket çalışmasına ilişkin özet grafikler aşağıda yer almaktadır.

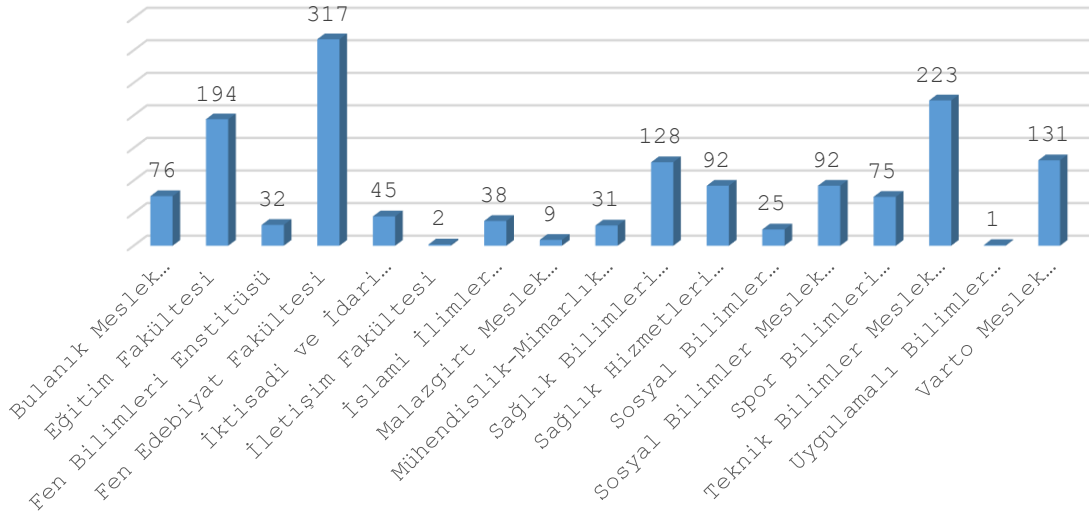
Likert Ölçeği	
1	Kesinlikle Katılmıyorum
2	Katılmıyorum
3	Kararsızım
4	Katılıyorum
5	Kesinlikle Katılıyorum

### Öğretim Programlarına Göre Katılım Oranları

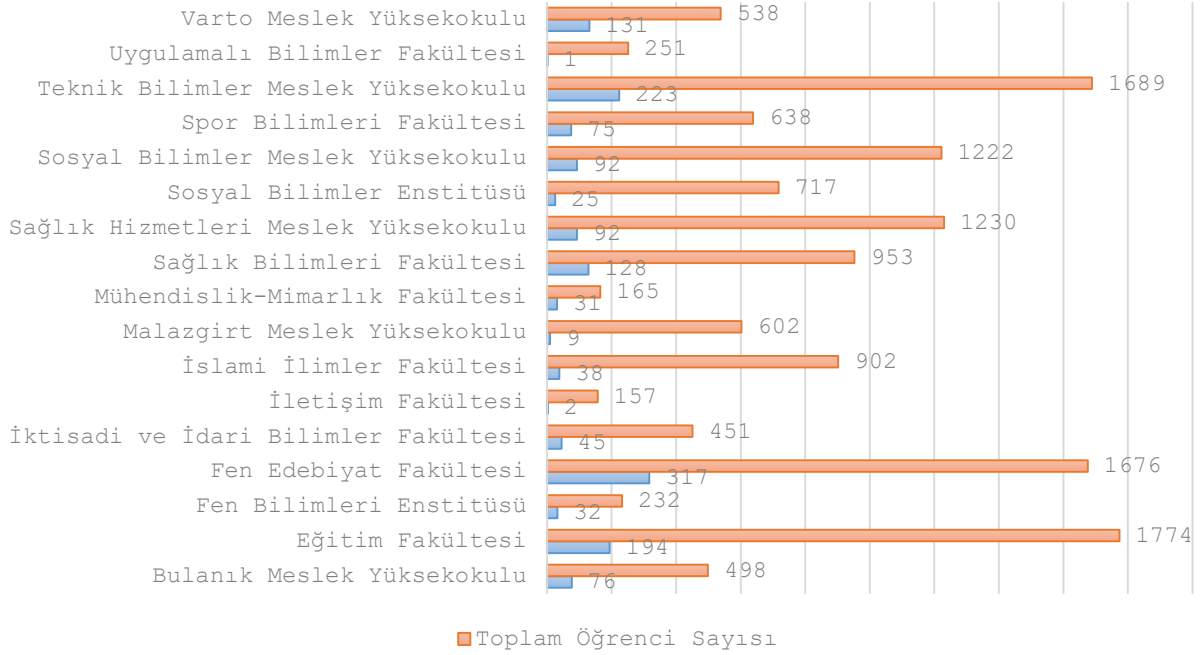


■ Ön Lisans ■ Lisans ■ Lisansüstü

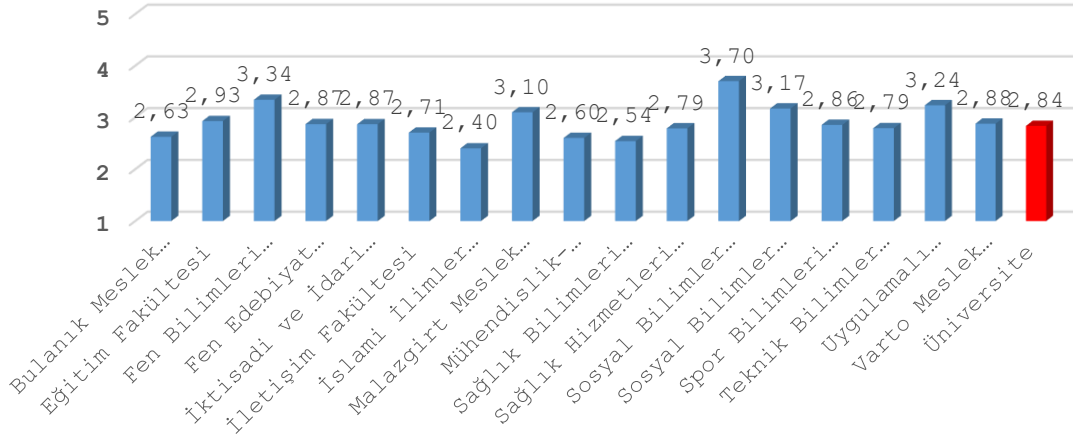
## Akademik Birimlere Göre Katılım Sayıları



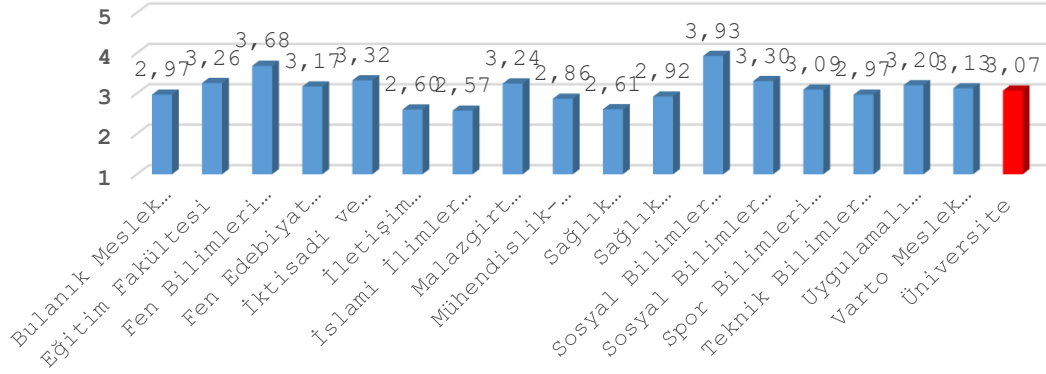
## Birimlere Göre Toplam Öğrenci ve Katılım Sayıları



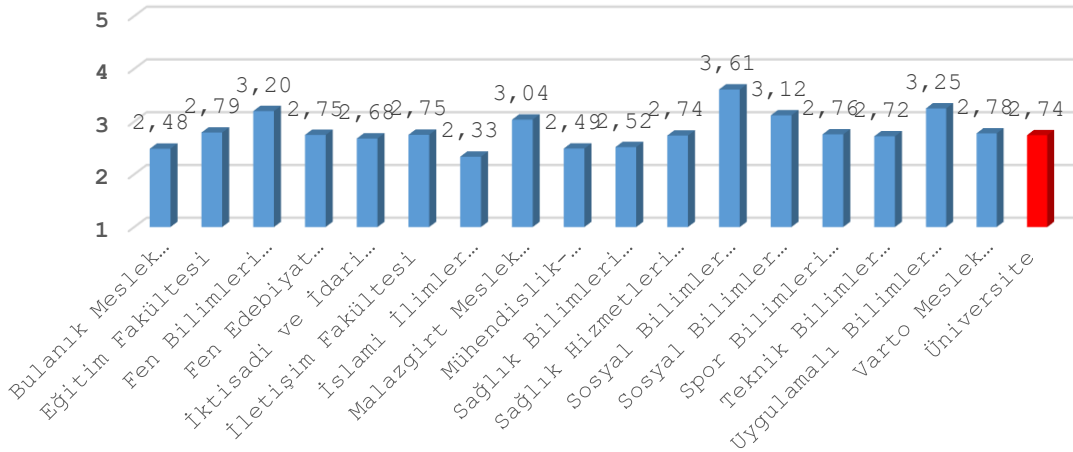
## Akademik Birimlere Göre Genel Memnuniyet Düzeyi



## Akademik Birimlere Göre Yönetim Boyutu Memnuniyet Düzeyi



## Akademik Birimlere Göre Altyapı ve İmkanlar Boyutu Memnuniyet Düzeyi



<b>Soru Bazlı Memnuniyet Genel Memnuniyet Düzeyleri (Devam)</b>	
<b>Sorular</b>	<b>Memnuniyet Oranı</b>
Üniversitede sunulan sağlık hizmetleri yeterlidir.	2,7
Öğrencilere kariyer planlamasında yeterli rehberlik hizmeti sunulmaktadır.	2,8
Özel gereksinime ihtiyaç duyan bireyler için yeterli imkânlar vardır.	2,8
Karar alım süreçlerine öğrencilerin katılımına imkân/olanak sağlanmaktadır.	2,9
Üniversite üst yönetimi (Rektör, Rektör Yardımcıları) öğrencilerin sorun ve taleplerine duyarlıdır.	3,0
Üniversite web sayfası kullanışlıdır (istediğim bilgiye kolayca ulaşabilirim).	3,0
Dekan/Müdür ve Yardımcıları, öğrencilerin sorun ve önerilerine karşı duyarlıdır.	3,0
Dersliklerin temizliği yeterlidir.	3,1
Kampüs içi güvenlik hizmetleri yeterlidir.	3,1
Dersliklerin iklimlendirmesi (ısıtma, soğutma, aydınlatma) yeterlidir.	3,2
Bölüm/ABD Başkanları öğrencilerin sorun ve önerilerine karşı duyarlıdır.	3,2
Yöneticilerin öğrencilere karşı tutum ve davranışları uygundur.	3,2